



MEDILAB ONLINE

Handleiding

Gordunakaai 60
9000 GENT
09 222 02 72
info@medilab.be
www.medilab.be



Parklaan 69
9100 SINT-NIKLAAS
03 777 66 99
info2@medilab.be
www.medilab.be

INHOUD

[01 Nieuwspagina](#)

[02 Wachtwoord vergeten](#)

[03 Patiënten opzoeken](#)

[04 Resultaten raadplegen](#)

[05 Eerdere resultaten opvragen](#)

[06 Nieuwe aanvraag aanmaken](#)

[07 Presets](#)

[08 Bijaanvragen](#)

[09 Extra referentiewaarden en commentaar](#)

[10 Status resultaten](#)


[11 Prik aan huis inplannen](#)

[12 Contact](#)

MEDILAB ONLINE

MedilabOnline is een online tool voor artsen om in real time resultaten op te zoeken alsook gemakkelijk aanvragen te kunnen aanmaken en door te sturen naar het labo.

Deze handleiding is bedoeld om de werking van MedilabOnline uit te leggen en de meest gestelde vragen te beantwoorden. Aarzel echter niet ons te contacteren met uw vragen en opmerkingen.



NIEUWSPAGINA



Medilab
online

Welkom, Dominique Cuigniez

Nieuws

Patiënten

Stalen

Zoeken

Aanvragen

Mijn Gegevens

ADMINISTRATIE

non-HDL-cholesterol 19-04-2023

Gezien het toenemend belang in de literatuur van de "non-HDL cholesterol" zal bij het aanvragen van de lipiden : cholesterol, LDL-cholesterol en HDL-cholesterol eveneens de (berekende) non-HDL (en de referentiewaarden) worden vermeld op het protocol.

Streefwaarde bij risicopatient :

Matig risicopatient : < 130 mg/ dL
Hoog risicopatient : < 100 mg/ dL
Zeer hoog risicopatient : < 85 mg/ dL

Gepost op 24 Apr 2023 door Philippe Cuigniez

Belangrijke aanpassing in MedilabOnline 24-04-2023

Vanaf nu kunt u aan uw staal een **status geven via een kleurcode**.

Bij het bekijken van het resultaat kiest u eventueel voor een rode, gele of groene status waarbij een gekleurd bolletje voor het staalnummer verschijnt.

Zo kan u een collega of uw medisch secretariaat laten weten dat u het resultaat heeft beoordeeld.

Donderdag 15u00

Bug melden en/of feedback geven

Hier vindt u de meest recente updates omtrent specifieke testen, reagentia, pathologieën, referentiewaarden, ...

WACHTWOORD VERGETEN

Klik op de tab "Mijn gegevens".

Vul uw e-mailadres in.

Er wordt een link verstuurd naar uw e-mailadres.

U kan een nieuw wachtwoord kiezen.

Let op: een nieuw wachtwoord moet zeker 8 karakters hebben.



Nieuws

Patiënten

Stalen

Zoeken

Aanvragen

Mijn Gegevens

ADMINISTRATIE

Mijn gegevens

Email

Wijzig

Nieuw paswoord

Huidig password

Password

Password confirmation

Wijzig paswoord

Donderdag 14u00



PATIËNT OPZOEKEN

Er zijn 4 manieren om een patiënt op te zoeken. Via het keuzemenu links kiest u één van deze tabs:

Staal Nr	Datum	Voornaam	Achternaam	Leeftijd
2392080				66
2392088				62
2392087				46
2391904				32
2391762				81
2391584				67
2391240				91
2390981				54
2390850				73

Tab "Stalen"

Lijst gerangschikt op staalnummer (meest recente bovenaan).
Keuze tussen stalen van de hele praktijk of per specifieke arts.

Pat.Nr.	Achternaam	Voornaam	Stad	Leeftijd
192735				56
138825				48
395352				27
105428				51
432115				5
263914				37
415442				34

Tab "Patiënten"

Alfabetische lijst met al uw patiënten.
U kunt zoeken op voor- of achternaam.

zoek een patiënt | [zoek een staal](#)

Zoeken een patiënt

Voornaam Gemeente

Achternaam Leeftijd: < x <

Resultaten

Tab "Zoeken"

Zoekfunctie volgens

- Patiënt: volgens voor- of achternaam, leeftijd of gemeente.
- Staal: volgens afnamedatum of naam patiënt.

Nieuws

Patiënten

Stalen

Zoeken

Aanvragen

Mijn Gegevens

>>

>>

Zoekfunctie links

Zoeken op "Patiëntnummer of administratief nummer".
Zoeken op "Staalnummer".

RECENTE RESULTATEN RAADPLEGEN



Ga naar tab "Stalen".

Het meest recente staal staat steeds bovenaan.

Het blauwe bolletje wijst op recent toegevoegde resultaten.

U kan klikken op de naam van de patiënt, dan verdwijnt het blauwe bolletje. Of u klikt op het staalnummer dan blijft het blauwe bolletje staan.

Scroll omlaag om alle resultaten te zien. Het resultaat kan uitgeprint worden (ctrl + P) of opgeslagen worden als PDF.

Stalen

Laatste stalen

Staal Nr	Datum	Voornaam	Achternaam	Leeftijd
2392090	08 Jun 2023			66
• 2392088	08 Jun 2023			62
• 2392087	08 Jun 2023			46
• 2391904	07 Jun 2023			32
• 2391762	07 Jun 2023			81
• 2391584	06 Jun 2023			67
• 2391240	05 Jun 2023			91
• 2390981	03 Jun 2023			54
• 2390850	02 Jun 2023			23
• 2390436	01 Jun 2023			76
• 2390410	01 Jun 2023			76
• 2390403	01 Jun 2023			50
• 2390269	31 May 2023			84
• 2390103	31 May 2023			85
• 2389839	30 May 2023			24
• 2389812	30 May 2023			84
• 2389803	30 May 2023			74
• 2389484	26 May 2023			93
• 2389483	26 May 2023			64
• 2389455	26 May 2023			78

1 2 3 ... Next Last

Staal details:

Resultaten onder voorbehoud, nog niet gevalideerd door de klinisch bioloog

[Printen - Opslaan als PDF](#) Status

Aangevraagd door: Dr. [Redacted] • • •

Staalnr: 2392090

Test	Resultaat	OnderL	BovenL
HEMATOLOGIE			
Bezinking na 1 uur	2	20	mm

Tip: U klikt best op de datum indien u het overzicht van de patiënten wenst te behouden bovenaan. Want van zodra dat u op het staalnummer, de voornaam of de achternaam klikt, ziet u enkel dat ene resultaat.

TIP: Voor groepspraktijken is er een extra menukeuze. U kan kiezen om resultaten te zien van alle artsen in de praktijk of van één bepaalde arts.

Stalen

Laatste stalen stalen van de hele praktijk ✓

Staal Nr	Datum	Voornaam	Achternaam	Leeftijd
2392090	08 Jun 2023			66

EERDERE RESULTATEN OPVVRAGEN



01 VIA TAB "PATIËNT"

Alle patiënten staan alfabetisch gerangschikt.

Zoek op achternaam of voornaam.

Klik op de naam van de patiënt.

Pat.Nr.	Achternaam	Voornaam
91501	Desmet	
107308	Desmet	

Het meest recente onderzoek verschijnt.

Klik nadien op "Bekijk staal van" (keuzemenu).

Bekijk staal van:	03 May 2023	18 Oct 2022	10 Jun 2021	03 Jul 2020	18 Oct 2019	24 May 2019
Printen - Opslaa						Carl
Aangevraagd d						
Staalnr: 23843						
Test						Resultaat Onde
HEMATOLOGIE						

02 VIA TAB "ZOEKEN"

Zoeken op voornaam, achternaam, gemeente of leeftijd.

zoek een patiënt | zoek een staal

Zoek een patiënt

Voornaam: Gemeente:

Achternaam: Leeftijd: < x < Zoeken

Resultaten

Displaying patiënten 1 - 20 of 4166 in total

Pat.Nr.	Achternaam	Voornaam	Stad	Leeftijd

zoek een patiënt | zoek een staal

Zoek een patiënt

Voornaam: Gemeente:

Achternaam: Leeftijd: < x < Zoeken

Resultaten

Displaying all 3 patiënten

Pat.Nr.	Achternaam	Voornaam	Stad	Leeftijd
107308	Desmet			

Klik op de naam van de patiënt.

Het meest recente onderzoek verschijnt.

Klik nadien op "Bekijk staal van" (keuzemenu).

Desmet

Patiënt Info

Geboortedatum:

Adres:

Stalen

Bekijk staal van: 03 May 2023

Bekijk staal van:	03 May 2023	18 Oct 2022	10 Jun 2021	03 Jul 2020	18 Oct 2019	24 May 2019
Printen - Opslaa						Carl
Aangevraagd d						
Staalnr: 23843						
Test						Resultaat Onde
HEMATOLOGIE						

NIEUWE AANVRAAG MAKEN

01

Bekijkt u de resultaten van een patiënt, dan kan u bovenaan een link vinden "nieuwe aanvraag".

Op die manier zijn alle patiëntgegevens reeds ingevuld.

The screenshot shows a web interface for a laboratory system. On the left is a navigation menu with options: Nieuws, Patiënten, Stalen, Zoeken, Aanvragen, and Mijn Gegevens. The main content area displays patient information for 'Desmet, [redacted]'. Below this, there is a section for 'Patiënt Info' with fields for 'Geboortedatum: [redacted]' and 'Geslacht: ♂'. A red arrow points to a link labeled 'nieuwe aanvraag' (new request) located near the gender information. Below the patient info, there is a section for 'Stalen' (specimens) with a dropdown menu for 'Bekijk staal van: 03 May 2023'. There are also links for 'Printen - Opslaan als PDF' and 'Aangevraagd door: [redacted]'. At the bottom, there is a table for 'HEMATOLOGIE' (hematology) with columns for 'Test', 'Resultaat', 'OnderL.', and 'BovenL.'. The table contains data for 'Bezinking na 1 uur' (2, 11 mm) and 'Hemoglobine' (15,5, 13,5, 18 g/dL).

02

Ga naar het tabblad "Aanvragen" in het keuzemenu links.

Klik op het groene plusje "Nieuwe aanvraag".

Via deze weg moet u wel nog zelf alle patiënt gegevens invullen.

The screenshot shows the 'Aanvragen' (Requests) page in the laboratory system. On the left, the navigation menu has 'Aanvragen' highlighted with a red arrow. The main content area has a search bar labeled 'Zoek:'. Below the search bar is a table with columns: 'Referentie', 'Datum', 'Patient', and 'Dokter'. The table contains three rows of data, with the patient names redacted. In the top right corner of the page, there is a green plus icon and the text 'Nieuwe aanvraag' (New request), which is circled in red with another red arrow.



PRESETS

Presets zijn testen die in groep aangevraagd kunnen worden per pathologie. U kan deze zelf samenstellen.

MAKEN

Duidt de testen aan voor een bepaalde pathologie (vb. diabetes - HbA1C, glucose nuchter, microalbuminurie, creatinine, ...).

Geef de preset een naam (vb. Diabetes).

Klik op "opslaan".

Deze preset is nu toevoegd als standaard en kunt u terugvinden bij "Preset laden".

Wilt u deze gebruiken: klik op "kies een preset", maak uw keuze en klik vervolgens op "laden".

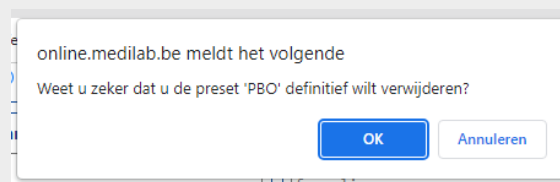
Nadien kunt u nog steeds extra testen toevoegen of verwijderen.

VERWIJDEREN

Om een preset te verwijderen:
Selecteer de preset bij: "Kies een preset".

Klik op "Verwijder preset".

U krijgt volgende melding:



Klik op "ok".

De preset is nu verwijderd.

Geslacht: Man Vrouw

Commentaar
Klinische inlichtingen, of andere commentaar

Extra testen
Aanvraag analyses die niet vermeld staan op dit formulier

Selectie opslaan als preset: Preset laden:

[Selectie leeg maken](#)

Hematologie	Biochemie	Elektrolieten	Schildklierfunctie
<input type="checkbox"/> Rode bloedcellen + Hct 2	<input type="checkbox"/> Fe (ijzer) 1	<input type="checkbox"/> Natrium 1	<input type="checkbox"/> Vrije T3 1
<input type="checkbox"/> ... 2	<input type="checkbox"/> ... 1	<input type="checkbox"/> ... 1	<input type="checkbox"/> ... 1

Wanneer u bijvoorbeeld de verkeerde preset heeft aangeduid. Klik op "Selectie leegmaken" en NIET op "Verwijder preset" want dan is de preset permanent weg.



BIJAANVRAGEN

08

Wanneer u onderaan de resultaten van de patiënt bekijkt, dan ziet u de knop "Extra analyses aanvragen".

Uw eigen emailprogramma gaat open waarbij de naam en het referentienummer reeds ingevuld zijn. Daar typt u de bijkomende analyses.

De extra analyse wordt dan via e-mail doorgestuurd naar Medilab.

Test	Resultaat	OnderL	BovenL	
IMMUNOLOGIE				
CRP (hs)	189,0 ↑	0,1	5	mg/L
Extra analyses aanvragen		Volledig nieuwe aanvraag		

(Extra aanvragen liefst binnen de week van de oorspronkelijk aanvraag en uiterlijk tot einde van de maand)

= extra commentaar of ref. waarden
 = test uitgevoerd in extern labo

Indien deze knop omwille van software of via uw mail niet zou werken, kunt u steeds een volledig nieuwe aanvraag aanmaken voor de patiënt en op commentaar noteren: "bijaanvraag" en eventueel het staalnummer vermelden.


Test	Resultaat	OnderL	BovenL	
IMMUNOLOGIE				
CRP (hs)	189,0 ↑	0,1	5	mg/L
Extra analyses aanvragen		Volledig nieuwe aanvraag		

(Extra aanvragen liefst binnen de week van de oorspronkelijk aanvraag en uiterlijk tot einde van de maand)

= extra commentaar of ref. waarden
 = test uitgevoerd in extern labo

EXTRA REFERENTIEWAARDEN EN COMMENTAAR


HORMONOLOGIE

TSH	2,91	0,35	4,94	mU/L	
Vitamine D	22,3	20	60	ng/mL	


Deficient < 10 ng mL
 Insufficient 10 30 ng mL
 Normaal (aanbevolen) 30 60 ng mL
 vanaf 1 4 21 wordt deze test slechts 1 x per kalenderjaar terugbetaald door RIZIV (en maximaal 3 x per kalenderjaar bij chron. nierinsufficiëntie, dialyse en malabsorbtie)

[Extra analyses aanvragen](#) [Volledig nieuwe aanvraag](#)

(Extra aanvragen liefst binnen de week na de aanvraag en uiterlijk 15de van de maand)

 = extra commentaar of ref. waarden
 ext = test uitgevoerd in extern labo

Commentaar of extra referentiewaarden kunt u naast de resultaten terugvinden wanneer u klikt op het "icoon tekstballon".

Lipoproteïne(a) ext	118	55	170	mg/dL	
	volgt		75	nmol/L	




Waarden > 100 nmol/L worden beschouwd als verhoogd risico. Waarden zijn afh van ras ethniciteit
 Mediane waarde bij zwarte en indische bevolking is 2 4x hoger dan bij blanken.

EXT: wil zeggen dat de test uitgevoerd wordt in een ander labo.

STATUS RESULTATEN

[Printen - Opslaan als PDF](#)

Aangevraagd door: Dr. [REDACTED]
 Staalnr: 2392090

Status:   

Test	Resultaat	OnderL	BovenL	
HEMATOLOGIE				
Bezinking na 1 uur	2		20	mm
Hemoglobine	13,7	12	16,4	g/dL
Hematocriet	41	36	47	%
Rode bloedcellen	4,23	3,9	5,6	milj./mm3

U kan zelf uw patiënt een "status" toekennen met een kleurencode. Het gekleurd bolletje verschijnt voor het staalnummer. Zo kan u een collega of uw medisch secretariaat laten weten dat u het resultaat heeft beoordeeld.

Bijvoorbeeld:

- Groen** alles normaal
- Geel** nog te bekijken
- Rood** abnormaal

PRIK AAN HUIS INPLANNEN



U maakt een aanvraag aan voor de desbetreffende patiënt en noteert bij commentaar: prik aan huis, datum, nuchter/niet nuchter.

Deze online aanvragen voor een prik aan huis worden genoteerd in de agenda en uitgeprint in het labo zodat de verpleegster deze kan meenemen naar de patiënt op de dag van de bloedafname.

Legt u dit toch liever telefonisch vast dan kan dat ook.

VRAGEN OF OPMERKINGEN

CONTACT

Medilab
Gordunakaai 60
9000 GENT
09 222 02 72
info@medilab.be
www.medilab.be

